

WEEKLY BRIEFING WORLD ECONOMIC UPDATE

10 - 14 กุมภาพันธ์ 2568



กระทรวงพาณิชย์
Ministry of Commerce



สำนักงานนโยบายและยุทธศาสตร์การค้า
Trade Policy and Strategy Office



10 - 14 กุมภาพันธ์ 2568

ความเคลื่อนไหวรอบโลก



ธนาคารกลางยุโรป (ECB) และกองทุนการเงินระหว่างประเทศ (IMF) ระบุว่า ประชากรโลกมีการเปลี่ยนแปลงพฤติกรรมทางการเงิน โดยใช้เงินสดลดลงอย่างเห็นได้ชัด และหันไปใช้วิธีการชำระเงินดิจิทัลมากขึ้น การลดลงของเงินสดทำให้เกิดการถกเถียงเกี่ยวกับบทบาทของธนาคารกลางในฐานะศูนย์รวมทางการเงิน และสถานะการแปลงสภาพเงินซึ่งธนาคารกลางเป็นผู้รับประกันมูลค่า ดังนั้น เพื่อตอบสนองต่อการพัฒนาเหล่านี้ หน่วยงานกำกับดูแลทั่วโลกกำลังพิจารณาการใช้สกุลเงินดิจิทัลของธนาคารกลาง (CBDC) มาแทนการใช้นเงินสด ซึ่งจะทำให้ธนาคารกลางทั่วโลกยังคงมีอำนาจในการควบคุมเสถียรภาพทางการเงินเอาไว้ได้ โดยธนาคารเพื่อการชำระหนี้ระหว่างประเทศ (BIS) ได้ให้ข้อสังเกตเอาไว้ว่า หากไม่มีการแปลงสกุลเงินไปเป็น CBDC ธนาคารกลางจะไม่สามารถกำกับดูแลเงินได้อย่างทั่วถึง และเมื่อเกิดเหตุที่ทำให้ประชาชนสูญเสียความเชื่อมั่นในสกุลเงินดิจิทัล จะส่งผลกระทบต่อธนาคารกลางด้วย

สหรัฐอเมริกา



ปธน.โดนัลด์ ทรัมป์ ลงนามในคำสั่งเรียกเก็บภาษีนำเข้าเหล็กและอะลูมิเนียม 25% จากทุกประเทศ เมื่อวันที่ 10 ก.พ. 68 ซึ่งจะเริ่มมีผลบังคับใช้ตั้งแต่วันที่ 4 มี.ค. 68 โดยอ้างเหตุผลด้านความมั่นคงของชาติ และปกป้องผู้ผลิตเหล็กและอะลูมิเนียมในสหรัฐฯ เนื่องจากโลหะทั้งสองชนิดเป็นส่วนประกอบสำคัญของหลายอุตสาหกรรม อาทิ การขนส่ง การก่อสร้าง และหีบห่อ นอกจากนี้ ขณะลงนามในคำสั่งดังกล่าว ปธน.โดนัลด์ ทรัมป์ ได้กล่าวว่ากำลังพิจารณามาตรการภาษีรถยนต์ เซมิคอนดักเตอร์ และยาโรครักษาโรคมะเร็ง โดยในภายหลังมีการเปิดเผยว่า ปธน.โดนัลด์ ทรัมป์ ได้หารือร่วมกับนายแอมโรน อัลบานีส นายกรัฐมนตรีออสเตรเลีย และจะพิจารณาคำขอของออสเตรเลียอย่างถี่ถ้วนในการยกเว้นภาษีดังกล่าว เนื่องจากในช่วงที่ผ่านมา ออสเตรเลียขาดดุลการค้ากับสหรัฐฯ

สหภาพยุโรป



เออร์ซูลา ฟอน เดอร์ เลเยน ประธานคณะกรรมการยุโรป (EC) กล่าวยกย่องประเทศกลุ่มบอลติก ประกอบด้วย เอสโตเนีย ลัตเวีย และลิทัวเนีย ในการตัดขาดจากพลังงานไฟฟ้าของรัสเซีย เพื่อเปลี่ยนมาใช้โครงข่ายไฟฟ้าของสหภาพยุโรปแทน เหตุเกิดจากการที่ทั้ง 3 ประเทศ ต้องอยู่ในระดับการเฝ้าระวังขั้นสูงสุดหลังจากเกิดเหตุขัดข้องกับสายไฟฟ้า สายโทรคมนาคม และท่อส่งก๊าซระหว่างกลุ่มบอลติกกับสวีเดนและฟินแลนด์ เมื่อครั้งที่รัสเซียบุกยูเครน โดยประธานคณะกรรมการยุโรปกล่าวว่า สิ่งนี้จะทำให้กลุ่มบอลติกมีความสัมพันธ์ใกล้ชิดกับสหภาพยุโรปมากขึ้น ซึ่งจะช่วยยกระดับความมั่นคงทางพลังงานในภูมิภาค ลดภาระการพึ่งพารัสเซีย เช่นเดียวกับที่สหภาพยุโรปกำลังดำเนินการเพื่อปลดแอกจากการพึ่งพพลังงานของรัสเซียในปัจจุบัน

จีน



สำนักงานสถิติแห่งชาติจีน รายงานดัชนีราคาผู้บริโภค (CPI) เดือน ม.ค. 68 เพิ่มขึ้น 0.5% (YoY) สูงสุดในรอบ 5 เดือน ขณะที่อัตราเงินเฟ้อพื้นฐาน (Core CPI) ไม่นับรวมราคาอาหารและพลังงาน ปรับตัวเพิ่มขึ้น 0.6% (YoY) โดยมีสาเหตุมาจากผลกระทบเชิงฤดูกาล เนื่องจากเทศกาลตรุษจีนในปี 68 เริ่มต้นในเดือน ม.ค. ซึ่งแตกต่างจากปี 67 ที่เริ่มขึ้นในเดือน ก.พ. โดยสะท้อนจากเงินเฟ้อภาคการท่องเที่ยวเพิ่มขึ้น 7.0% (YoY) ราคาตัวภาพยนตร์เพิ่มขึ้น 11.0% (YoY) และราคาตัวเครื่องบินเพิ่มขึ้น 8.9% (YoY) อย่างไรก็ตาม แม้ว่าผู้บริโภคชาวจีนจะมีการใช้จ่ายการชมภาพยนตร์ การจัดเลี้ยง และการท่องเที่ยวในประเทศมากขึ้น แต่การใช้จ่ายต่อหัวระหว่างช่วงเทศกาลตรุษจีนกลับเพิ่มขึ้นเพียง 1.2% (YoY) เพิ่มขึ้นในอัตราที่ชะลอลงจากเดิมในปีก่อนหน้ามีการเพิ่มขึ้นถึง 9.4% (YoY)

อินเดีย



นายปิยูช โทยาล รัฐมนตรีว่าการกระทรวงพาณิชย์อินเดีย ชี้แจงอย่างเป็นทางการว่า จะไม่สนับสนุนการจัดตั้งสกุลเงิน BRICS ให้ขึ้นมาท้าทายดอลลาร์สหรัฐ นอกจากนี้ ยังจะสนับสนุนการใช้เงินดอลลาร์สหรัฐในการทำธุรกรรมข้ามพรมแดน และจะใช้การชำระเงินเป็นสกุลท้องถิ่นกับประเทศกำลังพัฒนาอื่น ๆ ก็ต่อเมื่อเห็นว่าเหมาะสมเท่านั้น เนื่องจากอินเดียไม่ต้องการใช้สกุลเงินร่วมกับจีน หลังจากที่มีความขัดแย้งกับจีนด้วยข้อพิพาทเรื่องพรมแดนที่มีมาอย่างยาวนาน อย่างไรก็ตาม คาดว่าแผนการเปิดตัวสกุลเงิน BRICS จะยังคงดำเนินต่อไป เนื่องจากจีน รัสเซีย และอิหร่าน กำลังดำเนินการยุติการพึ่งพาเงินดอลลาร์สหรัฐ ซึ่งเป็นเป้าหมายที่สำคัญที่สุดของทั้งสามประเทศ

ออสเตรเลีย



สถาบันเวสต์แพค-เมลเบิร์น เผย ดัชนีความเชื่อมั่นผู้บริโภคออสเตรเลียในเดือน ก.พ. 68 เพิ่มขึ้น 7.2% (YoY) อยู่ที่ระดับ 92.2 ซึ่งยังคงต่ำกว่า 100 สะท้อนว่ามุมมองของผู้บริโภคในด้านลบยังคงมากกว่ามุมมองในด้านบวก โดยในช่วงครึ่งหลังของปี 67 ที่ผ่านมา ดัชนีความเชื่อมั่นของผู้บริโภคปรับตัวดีขึ้นอย่างมีนัยสำคัญ แต่การฟื้นตัวได้หยุดชะงักลงในช่วงสามเดือนที่ผ่านมา ตามแรงกดดันจากสถานการณ์เศรษฐกิจโลกที่ผันผวนมากขึ้น และปัจจัยกดดันด้านสถานะทางการเงินของครอบครัวที่ไม่แน่นอน ทั้งนี้ จากแนวโน้มดังกล่าว สะท้อนให้เห็นถึงการระมัดระวังการใช้จ่ายของผู้บริโภค ทำให้ตลาดการเงินคาดการณ์ว่าธนาคารกลางออสเตรเลีย อาจผ่อนคลายนโยบายการเงิน และปรับลดอัตราดอกเบี้ยนโยบายในการประชุมครั้งถัดไป

10 - 14 กุมภาพันธ์ 2568

ไทย

นายพิชัย นริพทะพันธุ์ รัฐมนตรีว่าการกระทรวงพาณิชย์ ท้าหรือกับคณะกรรมาธิการจากสภาหอการค้าสหรัฐฯ (USCC) และสภาธุรกิจอาเซียน-สหรัฐฯ (USBAC) เพื่อกระชับความสัมพันธ์ทางเศรษฐกิจกับรัฐบาลและภาคเอกชนสหรัฐฯ และเชิญชวนให้เข้ามาลงทุนในโครงสร้างพื้นฐานด้านพลังงานที่เหมาะสมกับอุตสาหกรรม Data Center และ AI ซึ่งปัจจุบันมีบริษัทเทคโนโลยีชั้นนำของสหรัฐฯ อาทิ Google Microsoft และ Amazon มาลงทุนในไทยแล้ว พร้อมเน้นย้ำการที่ไทยเป็นพันธมิตรสำคัญของสหรัฐฯ ในภูมิภาคอินโด-แปซิฟิก

ศูนย์พยากรณ์เศรษฐกิจและธุรกิจ มหาวิทยาลัยหอการค้าไทยเปิดเผยดัชนีความเชื่อมั่นผู้บริโภคเดือน ม.ค. 68 อยู่ที่ระดับ 59.0 เพิ่มขึ้นจากระดับ 57.9 ที่สำรวจเมื่อเดือน ธ.ค. 67 ถือเป็นระดับสูงสุดในรอบ 8 เดือน นับตั้งแต่เดือน มิ.ย. 67 โดยผู้บริโภคเชื่อว่าเศรษฐกิจจะกลับมาฟื้นตัวดีขึ้นตามแรงขับเคลื่อนจากมาตรการกระตุ้นเศรษฐกิจของรัฐบาล และจำนวนนักท่องเที่ยวต่างชาติที่เพิ่มขึ้นท่ามกลางปัญหาความขัดแย้งทางภูมิรัฐศาสตร์และเศรษฐกิจการค้าโลกที่ยังคงมีอยู่ แต่คาดว่าจะไม่รุนแรงและส่งผลกระทบต่อมากนัก

ญี่ปุ่น

กระทรวงการคลังรายงานดุลบัญชีเดินสะพัดของญี่ปุ่น ปี 67 เติบโตสูงสุดเป็นประวัติการณ์ที่ 29.26 ล้านล้านเยน เติบโตเพิ่มขึ้น 29.5% (YoY) โดยมีปัจจัยบวกจากผลตอบแทนจากการลงทุนในต่างประเทศของบริษัทญี่ปุ่นเพิ่มขึ้น 11.3% (YoY) และเกินดุลสูงถึง 40.21 ล้านล้านเยน เนื่องจากสกุลเงินเยนอ่อนค่า ขณะที่ดุลการค้าสินค้าและการค้าภาคบริการ ขาดดุล 3.90 ล้านล้านเยน และ 262 ล้านล้านเยน แต่ขาดดุลลดลง 40% (YoY) และ 10.3% (YoY) ตามลำดับ

เกาหลีใต้

สถาบันพัฒนาเกาหลีใต้ปรับลดประมาณการการเติบโตทางเศรษฐกิจปี 68 มาอยู่ที่เติบโต 1.6% (YoY) จากเดิมคาดการณ์ไว้ที่ 2.0% (YoY) เมื่อเดือน พ.ย. 67 เนื่องจากปัจจัยเสี่ยงด้านความไม่แน่นอนทางการเมืองและการค้าโลกที่ถดถอย โดยเฉพาะนโยบายการค้าของสหรัฐฯ ที่ส่งผลกระทบต่อความผันผวนของเศรษฐกิจการค้าโลก ทั้งนี้ สถาบันฯ คาดการณ์การส่งออกปี 68 จะขยายตัว 1.8% (YoY) ลดลงจากที่ขยายตัว 6.9% (YoY) เมื่อปี 67 จากการส่งออกเซมิคอนดักเตอร์ที่มีแนวโน้มลดลง

อาเซียนอัปเดต

อินโดนีเซีย

อินโดนีเซียกำหนดเป้าหมายดึงดูดการลงทุนระหว่างปี 68 - 72 รวม 815,000 ล้านดอลลาร์สหรัฐฯ หรือประมาณ 27.74 ล้านล้านบาท เพื่อให้เศรษฐกิจขยายตัวได้ 8.0% (YoY) ตามเป้าหมาย ทั้งนี้ รัฐบาลมีเป้าหมายที่จะดึงดูดการลงทุนเพิ่มขึ้นในอีก 4 ปีข้างหน้าให้มีมูลค่าการลงทุนเพิ่มขึ้นประมาณ 143% เมื่อเทียบกับมูลค่าการลงทุนทั้งหมดในช่วงทศวรรษที่ผ่านมา

มาเลเซีย

สำนักงานสถิติแห่งชาติมาเลเซียรายงานอัตราการว่างงานไตรมาสที่ 4/67 อยู่ที่ 3.2% โดยการว่างงานลดลงประมาณ 18,100 คน ทำให้มีคนว่างงานเหลือประมาณ 546,900 คน ลดลงเล็กน้อยเมื่อเทียบกับไตรมาสที่ 4/66 ที่มีอัตราการว่างงานอยู่ที่ 3.3% นอกจากนี้ ไตรมาสที่ 4/67 ทั้งประเทศยังมีอัตราการมีส่วนร่วมของกำลังแรงงาน (LFPR) เพิ่มขึ้นเป็น 70.6%

สิงคโปร์

สำนักงานสถิติแห่งชาติสิงคโปร์รายงานรายได้เฉลี่ยจากการจ้างงานครัวเรือนต่อเดือนของปี 67 เติบโต 3.9% (YoY) เติบโตลดลงจากที่เติบโต 7.6% (YoY) เมื่อปี 66 สอดคล้องกับการรายงานรายได้เฉลี่ยที่แท้จริงของบุคคลของกระทรวงกำลังแรงงานที่เติบโตเพียง 3.4% (YoY) ทั้งนี้ ในช่วง 5 ปีที่ผ่านมา พบว่ารายได้เฉลี่ยจากการจ้างงานครัวเรือนต่อเดือนเพิ่มขึ้นเฉลี่ยปีละ 3.6%

ฟิลิปปินส์

สำนักข่าว Bloomberg คาดการณ์ว่า ธนาคารกลางฟิลิปปินส์จะปรับลดอัตราดอกเบี้ยนโยบายลงสู่ระดับต่ำสุดในรอบ 2 ปี โดยผลสำรวจของ Bloomberg คาดการณ์ว่า ธนาคารกลางฟิลิปปินส์จะปรับลดอัตราดอกเบี้ยซื้อคืนพันธบัตร (reverse repurchase) เป้าหมายลงอีก 0.25% เหลือ 5.50% ต่อปี หลังจากที่ว่าเลขการเติบโตของ GDP ลดลง และอัตราเงินเฟ้ออยู่ในกรอบเป้าหมาย

กัมพูชา

กระทรวงเศรษฐกิจและการคลังคาดการณ์เศรษฐกิจกัมพูชา ปี 68 จะขยายตัว 6.3% (YoY) ส่งผลให้ GDP จะเพิ่มขึ้นไปสู่ระดับ 5.14 หมื่นล้านดอลลาร์สหรัฐฯ เมื่อพิจารณารายภาคเศรษฐกิจพบว่า GDP ภาคอุตสาหกรรมคาดว่าจะขยายตัว 9.3% (YoY) ภาคบริการคาดว่าจะขยายตัว 4.8% (YoY) และภาคเกษตรคาดว่าจะขยายตัว 0.9% (YoY)

สปป. ลาว

นายกรัฐมนตรี สปป.ลาว เข้าหารือทวิภาคีร่วมกับรองประธานาธิบดีและนายกรัฐมนตรีแห่งสหรัฐอเมริกาที่วอชิงตัน ดี.ซี. ในห้วงการเข้าร่วมประชุมสุดยอดรัฐบาลโลก ณ นครดูไบ ระหว่างวันที่ 11-13 ก.พ. 68 โดยหารือเรื่องการลงทุนทำเรือบกในพื้นที่ของเขตเศรษฐกิจพิเศษ สะหวัน-เซโน แขวงสะหวันนะเขต และประเด็นการค้าระหว่างกัน เพื่อเสริมสร้างความร่วมมือทางธุรกิจและการลงทุนให้มากขึ้น

เมียนมา

รัฐบาลเมียนมามีแผนที่จะอนุมัติการนำเข้าถ่านหิน สำหรับใช้เพื่อเชื้อเพลิงในการผลิตปูนซีเมนต์ภายในเดือน ก.พ. 68 เพื่อเพิ่มกำลังการผลิตปูนซีเมนต์ให้เพียงพอต่ออุปสงค์ภายในประเทศ โดยเมียนมามีโรงงานปูนซีเมนต์ทั้งหมด 19 แห่ง (เอกชน 16 แห่ง และรัฐบาล 3 แห่ง) ซึ่งเชื้อเพลิงที่มีอยู่สร้างกำลังการผลิตได้รวมกันไม่ถึง 8 ล้านตันต่อปี แต่มีความต้องการใช้มากกว่า 10 ล้านตันต่อปี

เวียดนาม

สมาคมผู้ผลิตรถยนต์รายงานสถิติยอดขายรถยนต์ เดือน ม.ค. 68 อยู่ที่ 18,893 คัน ลดลง 1.8% (YoY) แบ่งเป็น รถยนต์นั่งส่วนบุคคล 14,201 คัน รถยนต์เพื่อการพาณิชย์ 4,354 คัน และรถยนต์ที่ใช้เพื่อวัตถุประสงค์พิเศษ 338 คัน โดยยอดขายลดลงตามกำลังซื้อผู้บริโภคที่ลดลง ภายหลังจากที่ใช้จ่ายไปในช่วงเทศกาลวันหยุดแล้ว อีกทั้งมีผู้บริโภคบางส่วนชะลอการซื้อ เพื่อรอสินค้ารุ่นใหม่ที่กำลังเปิดตัว



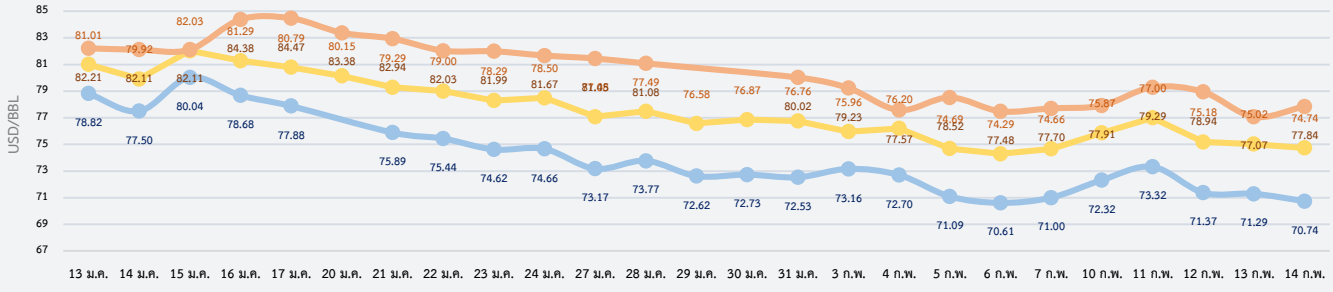
สรุปสถานการณ์ราคาน้ำมันดิบ

ราคาน้ำมันดิบขยายตัวในช่วงต้นสัปดาห์ก่อนชะลอตัวลง โดยมีปัจจัยผลักดันจากมาตรการคว่ำบาตรอิหร่านและรัสเซียของสหรัฐฯ สร้างความกังวลเกี่ยวกับอุปทาน ประกอบกับการเพิ่มการถือครองน้ำมันของนักลงทุน อย่างไรก็ตาม ราคายังคงได้รับแรงกดดันจากแนวโน้มอุปสงค์ที่อ่อนแอ และราคาชะลอหลังจากมีความเป็นไปได้ในการเจรจาสันติภาพระหว่างรัสเซียและยูเครน ราคาน้ำมันดิบเวสต์เท็กซัส (WTI) เฉลี่ยรายสัปดาห์อยู่ที่ 71.81 USD/BBL เบรินท์ (Brent) เฉลี่ยอยู่ที่ 75.56 USD/BBL และดูไบ (Dubai) เฉลี่ยอยู่ที่ 78.21 USD/BBL ราคายังได้รับปัจจัยสนับสนุนในช่วงต้นสัปดาห์จากมาตรการคว่ำบาตรอิหร่านและรัสเซียของสหรัฐฯ ซึ่งสร้างความกังวลเกี่ยวกับอุปทานและผลักดันค่าชดเชยความเสี่ยง (Risk Premium) ให้เพิ่มขึ้น ประกอบกับการเพิ่มการถือครองน้ำมันของนักลงทุนเพื่อชะลอความเสี่ยงหากสงครามการค้าผลักดันให้อัตราเงินเฟ้อสูงขึ้น อย่างไรก็ตาม ราคายังคงได้รับแรงกดดันต่อเนื่องจากแนวโน้มอุปสงค์ที่อ่อนแอ สะท้อนจากดัชนีราคาผู้ผลิต (PPI) เดือน ม.ค. 68 ของจีนที่ลดลงต่อเนื่อง และปริมาณน้ำมันดิบคงคลังสหรัฐฯ ที่เพิ่มขึ้นกว่าที่คาด นอกจากนี้ ราคาน้ำมันดิบชะลอหลังจากมีความเป็นไปได้ในการเจรจาสันติภาพระหว่างรัสเซียและยูเครน ซึ่งอาจนำไปสู่การยกเลิกมาตรการคว่ำบาตรของสหรัฐฯ

แนวโน้มราคาน้ำมันดิบ 17 - 21 ก.พ. 68

ตลาดน้ำมันดิบมีแนวโน้มชะลอลง จากความกังวลเรื่องแนวโน้มความต้องการน้ำมันในตลาดโลก โดยมีข้อมูลสนับสนุนทางเศรษฐกิจ อาทิ อัตราเงินเฟ้อเดือน ม.ค. 68 ของสหรัฐฯ สูงกว่าที่คาด ทำให้นักวิเคราะห์คาดว่าอัตราดอกเบี้ยนโยบายของสหรัฐฯ จะอยู่ในระดับสูงต่อไปอีกระยะเวลาหนึ่ง ซึ่งจะยังชะลอความต้องการใช้น้ำมันลง ขณะที่อุปทานน้ำมันมีแนวโน้มขยายตัว จากการยุติความขัดแย้งระหว่างรัสเซียและยูเครน ที่อาจนำไปสู่การยกเลิกมาตรการคว่ำบาตร และทำให้ปริมาณน้ำมันเข้าสู่ตลาดเพิ่มมากขึ้น

ความเคลื่อนไหวราคาน้ำมันดิบ



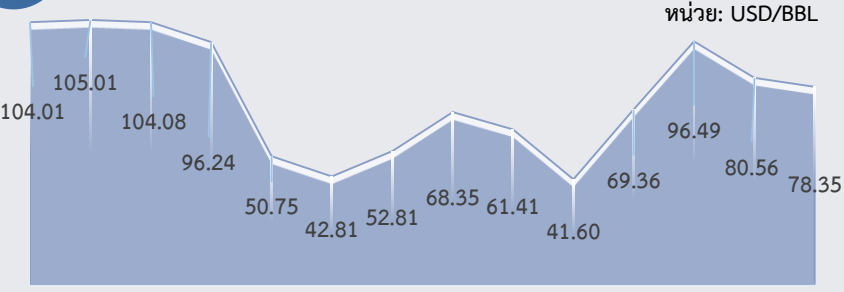
เฉลี่ย ก.พ. 68 (1 - 14 ก.พ. 68) : WTI 71.76 USD/BBL ; Brent 75.36 USD/BBL ; Dubai 78.16 USD/BBL ที่มา: ไทยออยล์

Dubai	ม.ค.	ก.พ.	มี.ค.	เม.ย.	พ.ค.	มิ.ย.	ก.ค.	ส.ค.	ก.ย.	ต.ค.	พ.ย.	ธ.ค.	เฉลี่ย
2566	80.23	81.94	78.34	82.98	74.99	74.65	80.30	86.34	92.89	89.61	83.32	77.04	81.89
2567	78.93	80.73	84.00	89.17	84.38	82.70	83.91	77.43	73.37	74.67	72.49	73.13	79.59
2568	80.28	78.16*											79.22
YoY	1.72	-3.19											-0.46

หมายเหตุ: * ราคเฉลี่ยวันที่ 1 - 14 ก.พ. 68 ที่มา: ธนาकारโลก, ไทยออยล์



ราคาน้ำมันดิบเฉลี่ยรายปี (เฉลี่ย WTI Brent และ Dubai)



ที่มา: ธนาकारโลก, ไทยออยล์ ประมวลผลโดย สนค.

ประมาณการราคาน้ำมันดิบ

Crude Oil	2568	2569
WTI	70.62	62.46
Brent	74.50	66.46

ที่มา: WTI และ Brent (สำนักงานสารสนเทศด้านพลังงานสหรัฐฯ: EIA) ประมาณการ ณ 11 ก.พ. 68

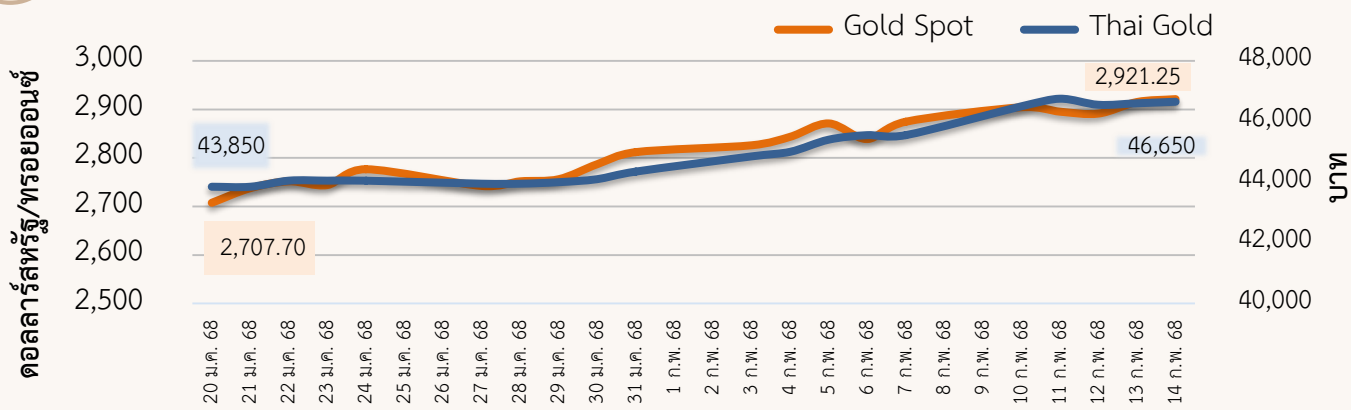
EIA ปรับเพิ่มประมาณการราคา WTI และ Brent ปี 68 จากการประมาณการเมื่อ 14 ม.ค. 68

ความเคลื่อนไหวของราคาทองคำรายสัปดาห์

ราคาทองคำเพิ่มขึ้น ราคาทองคำโลกเฉลี่ยอยู่ที่ 2,905.58 ดอลลาร์สหรัฐ/ทรอยออนซ์ เพิ่มขึ้นจากสัปดาห์ที่ผ่านมา 1.9% ในขณะที่ราคาทองคำแท่งของไทยเฉลี่ยอยู่ที่ 46,610 บาท ลดลงจากสัปดาห์ที่ผ่านมา 3.0% จากปัจจัยสำคัญ ดังนี้

- 1) ความกังวลเกี่ยวกับสงครามการค้า** ทำให้นักลงทุนยังคงเข้าซื้อทองในฐานะสินทรัพย์ปลอดภัย หลังจากประธานาธิบดีโดนัลด์ ทรัมป์ได้ลงนามในบันทึกของประธานาธิบดี (presidential memorandum) เมื่อวันที่ 13 ก.พ. 68 เพื่อประกาศแผนการใช้มาตรการภาษีศุลกากรตอบโต้ (Reciprocal Tariffs) กับทุกประเทศที่เก็บภาษีสินค้านำเข้าจากสหรัฐฯ โดยอ้างถึงการเป็นหนึ่งในสาเหตุที่ทำให้สหรัฐฯ ขาดดุลการค้ามูลค่ามหาศาลอย่างต่อเนื่อง แม้ว่าแผนการนี้จะยังไม่ผลบังคับใช้ในทันที แต่ก็ไม่สามารถคลายความกังวลของนักลงทุนเกี่ยวกับสงครามการค้าได้
- 2) เงินอนุญาตให้บริษัทประกันภัยลงทุนในทองคำเป็นครั้งแรก** เงินประกาศแผนการทดลองให้บริษัทประกัน 10 แห่งสามารถลงทุนในทองคำด้วยสัดส่วนไม่เกิน 1% ของเงินทุนประกัน (Insurance funds) ทำให้ทองคำกลายเป็นสินทรัพย์ทางเลือกอย่างแรกที่บริษัทประกันของเงินลงทุนได้ โดยก่อนหน้านี้เงินไม่อนุญาตให้กองทุนประกันภัยถือครองทรัพย์สินที่ไม่มีผลตอบแทนเงินสดที่มั่นคง รวมถึงจำกัดจำนวนเงินที่สามารถลงทุนในพันธบัตรและหุ้น โดยประเมินว่าเงินทุนประกันที่สามารถลงทุนในทองคำจากแผนการนี้มีมูลค่าอยู่ที่ 2 แสนล้านหยวน หรือ 2.74 หมื่นล้านดอลลาร์สหรัฐ ถือเป็นก้าวสำคัญที่อาจส่งผลอย่างมีนัยสำคัญต่อตลาดทองคำทั่วโลก การเปลี่ยนแปลงกฎระเบียบนี้คาดว่าจะดึงดูดเม็ดเงินลงทุนจำนวนมากเข้าสู่ตลาดทองคำ รวมถึงแรงซื้อทองคำจากกองทุนต่าง ๆ ของจีน ส่งผลให้ราคาทองคำปรับตัวสูงขึ้น
- 3) คาดการณ์ราคาทองคำโลกในสัปดาห์หน้า** จะปรับตัวอยู่ในช่วง 2,862 - 2,949 ดอลลาร์สหรัฐ/ทรอยออนซ์ ปัจจัยที่ควรติดตาม อาทิ ดัชนีภาคการผลิตจากธนาคารกลางฟิลาเดลเฟียของสหรัฐฯ เดือน ก.พ. รายงานการประชุมของคณะกรรมการนโยบายการเงินของสหรัฐฯ (FOMC) และจำนวนผู้ขอรับสวัสดิการว่างงานรายสัปดาห์ เป็นต้น

ความเคลื่อนไหวของราคาทองคำรายวัน



ที่มา: CEIC สมาคมค้าทองคำ YLG group MTS GOLD Ausiris Gold และข้อมูลเชิงประมวลผลโดย สนค.

ความเคลื่อนไหวของราคาทองคำรายเดือน

*ราคาเฉลี่ยตั้งแต่วันที่ 1-14 ก.พ. 68 หน่วย: ดอลลาร์สหรัฐ/ทรอยออนซ์

ทองคำโลก	ม.ค.	ก.พ.	มี.ค.	เม.ย.	พ.ค.	มิ.ย.	ก.ค.	ส.ค.	ก.ย.	ต.ค.	พ.ย.	ธ.ค.	เฉลี่ย
2566	1,899	1,855	1,913	2,000	1,990	1,943	1,949	1,920	1,917	1,913	1,985	2,029	1,943
2567	2,034	2,023	2,161	2,330	2,352	2,326	2,395	2,468	2,567	2,690	2,651	2,644	2,387
2568	2,705	2,878*											2,792
%YoY	33.0	42.3											17.0

ทองคำไทย	ม.ค.	ก.พ.	มี.ค.	เม.ย.	พ.ค.	มิ.ย.	ก.ค.	ส.ค.	ก.ย.	ต.ค.	พ.ย.	ธ.ค.	เฉลี่ย
2566	29,764	29,835	31,030	32,313	32,157	32,034	31,855	31,735	32,431	32,939	33,232	33,636	31,913
2567	33,789	34,279	36,681	40,514	40,654	40,335	40,900	40,580	40,429	42,400	43,217	42,648	39,702
2568	43,711	45,940*											44,825
%YoY	29.4	34.0											12.9

หน่วย: บาท



ความเคลื่อนไหวของอัตราแลกเปลี่ยนรายวัน (บาทต่อดอลลาร์สหรัฐ)



ที่มา: ธนาคารแห่งประเทศไทย



ความเคลื่อนไหวในสัปดาห์นี้

เงินบาทอ่อนค่าลงช่วงต้นสัปดาห์ ก่อนจะพลิกกลับมาแข็งค่าตามทิศทางราคาทองคำในตลาดโลกที่พุ่งขึ้นทำสถิติสูงสุดเป็นประวัติการณ์ ในช่วงต้น - กลางสัปดาห์ เงินบาทอ่อนค่าลงสอดคล้องกับทิศทางสกุลเงินส่วนใหญ่ในภูมิภาค โดยทำสถิติอ่อนค่าที่สุดในรอบ 3 สัปดาห์ที่ 34.08 บาทต่อดอลลาร์สหรัฐ ขณะที่เงินดอลลาร์สหรัฐ มีแรงหนุนจากข้อมูลเงินเฟ้อเดือน ม.ค. 68 ของสหรัฐฯ ที่สูงกว่าคาด หนุนคาดการณ์ของตลาดเรื่องจังหวะการปรับลดอัตราดอกเบี้ยของธนาคารสหรัฐฯ (Fed) ที่น่าจะยังไม่เกิดขึ้นเร็ว ๆ นี้ ประกอบกับสัญญาณตึงเครียดหลัง ปธน.โดนัลด์ ทรัมป์ ประกาศขึ้นภาษีนำเข้าเหล็กและอะลูมิเนียมสู่ระดับ 25% และประกาศแผนการใช้มาตรการภาษีศุลกากรตอบโต้ (Reciprocal Tariffs) กับทุกประเทศที่มีการค้าไม่เป็นธรรมกับสหรัฐฯ อย่างไรก็ตาม เงินบาทพลิกแข็งค่ากลับมารวดเร็วจากกระแสธุรกรรมขายทำกำไรทองคำ หลังราคาทองคำในตลาดโลกปรับตัวขึ้นแตะระดับสูงสุดเป็นประวัติการณ์ ขณะที่ปัจจัยหนุนเงินดอลลาร์สหรัฐลดลงหลังตลาดทยอยคลายกังวลต่อมาตรการภาษีตอบโต้ที่อาจยังไม่ได้มีผลบังคับใช้ทันที จนกว่าจะถึงช่วงเดือน เม.ย. ที่ผลการศึกษาของรัฐบาลสหรัฐฯ ในประเด็นดังกล่าวจะแล้วเสร็จ นอกจากนี้เงินดอลลาร์สหรัฐยังเผชิญแรงกดดันเพิ่มเติมจากการแข็งค่าขึ้นของสกุลเงินฝั่งยุโรปท่ามกลางความหวังว่า สงครามรัสเซีย-ยูเครนที่ยืดเยื้ออาจจบลงได้ในปีนี้ หลังมีสัญญาณการเจรจาสันติภาพ



แนวโน้มค่าเงินบาท 17 - 21 ก.พ. 68

เงินบาทยังคงมีแนวโน้มผันผวน ท่ามกลางความกังวลผลกระทบทางเศรษฐกิจจากการดำเนินนโยบายกีดกันทางการค้าของรัฐบาล Trump 2.0 เงินบาทยังมีโอกาสได้แรงหนุนฝั่งแข็งค่าจากการทยอยขายทำกำไรทองคำของนักลงทุนจากการสูงขึ้นราคาทองคำโลก ในฐานะสินทรัพย์ปลอดภัย จากความกังวลผลกระทบทางเศรษฐกิจจากการดำเนินนโยบายกีดกันทางการค้าของรัฐบาลสหรัฐฯ ที่อาจนำมาซึ่งสงครามการค้า อย่างไรก็ตาม เงินบาทยังคงเสี่ยงเผชิญความผันผวนและแรงกดดันด้านอ่อนค่า จากการปรับมุมมองของนักลงทุนต่อจังหวะการปรับลดดอกเบี้ยของ Fed เนื่องจากการขึ้นภาษีนำเข้า Reciprocal Tariffs ได้ส่งผลให้นักลงทุนต่างกังวลต่อแนวโน้มอัตราเงินเฟ้อของสหรัฐฯ และปรับลดโอกาสที่ Fed จะสามารถปรับลดดอกเบี้ย 2 ครั้งในปีนี้อีก ซึ่งเป็นปัจจัยหนุนการแข็งค่าของเงินดอลลาร์สหรัฐ กดดันราคาทองคำและค่าเงินบาท รวมถึงบรรดาสกุลเงินอื่น ๆ ท่ามกลางความกังวลว่าสหรัฐฯ อาจขึ้นภาษีนำเข้าจากประเทศเศรษฐกิจหลักอื่น ๆ ด้วยเช่นกัน

ปัจจัยสำคัญที่ต้องติดตาม ได้แก่ GDP ไตรมาส 4/2567 ของไทย สัญญาณเกี่ยวกับนโยบายเศรษฐกิจและการค้าระหว่างประเทศของสหรัฐฯ และสถานการณ์เงินทุนจากต่างชาติ ตัวเลขเศรษฐกิจสหรัฐฯ ที่สำคัญ อาทิ ดัชนีตลาดที่อยู่อาศัย ดัชนีความเชื่อมั่นผู้บริโภค ดัชนี PMI เบื้องต้นเดือน ก.พ. 68 การเริ่มสร้างบ้าน และยอดขายบ้านมือสองเดือน ม.ค. 68 และการประชุม Fed เมื่อ 28 - 29 ม.ค. 68

ความเคลื่อนไหวของอัตราแลกเปลี่ยนรายเดือน

	ม.ค.	ก.พ.	มี.ค.	เม.ย.	พ.ค.	มิ.ย.	ก.ค.	ส.ค.	ก.ย.	ต.ค.	พ.ย.	ธ.ค.	เฉลี่ย
2567	35.19	35.86	35.95	36.79	36.64	36.70	36.30	34.75	33.36	33.37	34.45	34.18	35.30
2568	34.26	33.84*											34.05
%MoM	0.23	-1.24											
%YoY	-2.62	-5.65											-3.53

หมายเหตุ: *ค่าเงินบาทเฉลี่ยวันที่ 1 - 14 ก.พ. 68 ที่มา: ธนาคารแห่งประเทศไทย (เครื่องหมาย - คือแข็งค่า)